

TOSHKENT VILOYATI
STATISTIKA BOSHQARMASI

TOSHKENT VILOYATINING
DEMOGRAFIK HOLATI

*2023- yil
yanvar-iyun*



TOSHKENT VILOYATINING DOIMIY AHOLISI

2023- yil 1-iyul holatiga, dastlabki ma'lumotlar

Dastlabki ma'lumotlarga ko'ra, 2023- yil 1-iyul holatiga doimiy aholi soni **3 019,9** ming kishini tashkil etib, yil boshiga nisbatan **26,4** ming kishiga yoki **0,9** %ga ko'paydi. Jumladan, shahar aholisi soni **1 509,5** ming kishini (jami aholi sonidagi ulushi **49,99** %), qishloq aholisi soni **1 510,4** ming kishi (**50,01** %)ni tashkil etdi.

Doimiy aholi soni

3 019,9 *ming kishi*

Tabiiy o'sish

+26,7 *ming kishi*

Doimiy aholining yashash joyi bo'yicha taqsimlanishi

Shahar



49,99%

Qishloq



50,01

Aholining tabiiy harakati, kishi

	Kishi			1000 aholiga nisbatan	
	2022- yil	2023- yil	o'sish, kamayish, +,-	2022- yil	2023- yil
Tug'ilganlar	34399	33404	-995	23,5	22,4
O'lganlar	6787	6704	-83	4,6	4,5
Ko'chib kelganlar	13643	13133	-510	9,3	8,8
Ko'chib ketganlar	18672	13424	-5248	12,8	9,0

	birlik			1000 aholiga nisbatan	
	2022- yil	2023- yil	o'sish, kamayish, +,-	2022- yil	2023- yil
Nikohlar	9066	7559	-1507	6,2	5,1
Ajralishlar	2518	2455	-63	1,7	1,6

Toshkent viloyati bo'yicha asosiy demografik ko'rsatkichlar

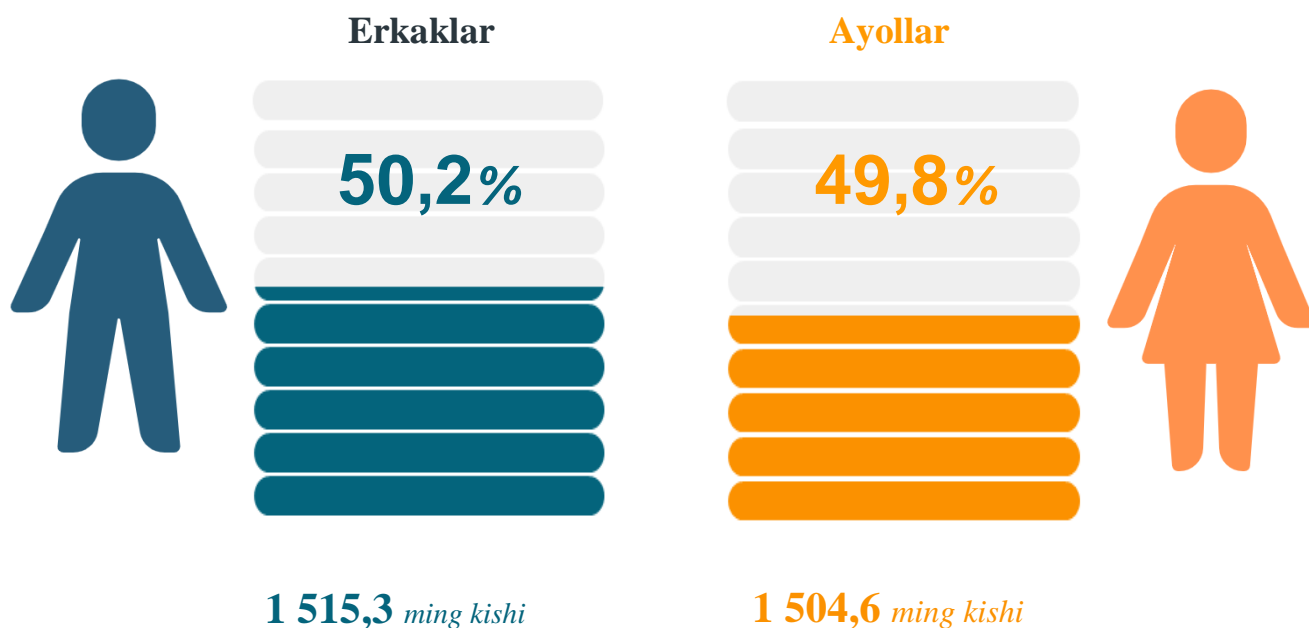
2023- yil yanvar-iyun



Yosh guruhlari bo'yicha aholi soni



2023- yil 1- iyul holatiga ko'ra, Toshkent viloyatida doimiy aholisi sonining **30,1 %** i mehnatga layoqatli yoshdan kichiklar, **56,5 %** i mehnatga layoqatli yoshdagilar va **13,4 %** i mehnatga layoqatli yoshdan kattalar hissasiga to'g'ri kelmoqda.

Jinsi bo'yicha aholi tarkibi
2023- yil 1- iyul holatiga

Doimiy aholi sonining hududlar bo'yicha taqsimlanishi
1- iyul holatiga, kishi

	2022- yil	2023- yil	O'sish sur'ati, %da
Viloyat bo'yicha:	2962280	3019862	101,9
<i>shaharlar:</i>			
Nurafshon	53364	55069	103,2
Olmalik	136825	143421	104,8
Angren	176098	180786	102,7
Bekobod	100867	103160	102,3
Chirchiq	166402	169944	102,1
Ohangaron	40395	41061	101,6
Yangiyo'l	80844	82918	102,6

	2022- yil	2023- yil	O'sish sur'ati, %da
<i>tumanlar:</i>			
Oqqo'rg'on	109158	111132	101,8
Ohangaron	108001	110048	101,9
Bekobod	161705	164559	101,8
Bo'stonliq	173979	176066	101,2
Bo'ka	131283	133661	101,8
Quyichirchiq	112999	114920	101,7
Zangiota	165893	168677	101,7
Yuqorichirchiq	135894	138130	101,6
Qibray	172234	174056	101,1
Parkent	173602	176449	101,6
Piskent	104377	102465	98,2
O'rta Chirchiq	133209	135641	101,8
Chinoz	140772	144014	102,3
Yangiyo'l	194281	198836	102,3
Toshkent	190098	194849	102,5

Viloyat hududida aholi sonining eng ko'p o'sishi 2023- yil 1- iyul holatiga shaharlardan Olmaliqda (104,8 %), Nurafshonda (103,2 %), Angrenda (102,7 %), Yangiyo'l (102,6 %), tumanlardan Toshkentda (102,5 %), Yangiyo'l (102,3 %) kuzatildi.

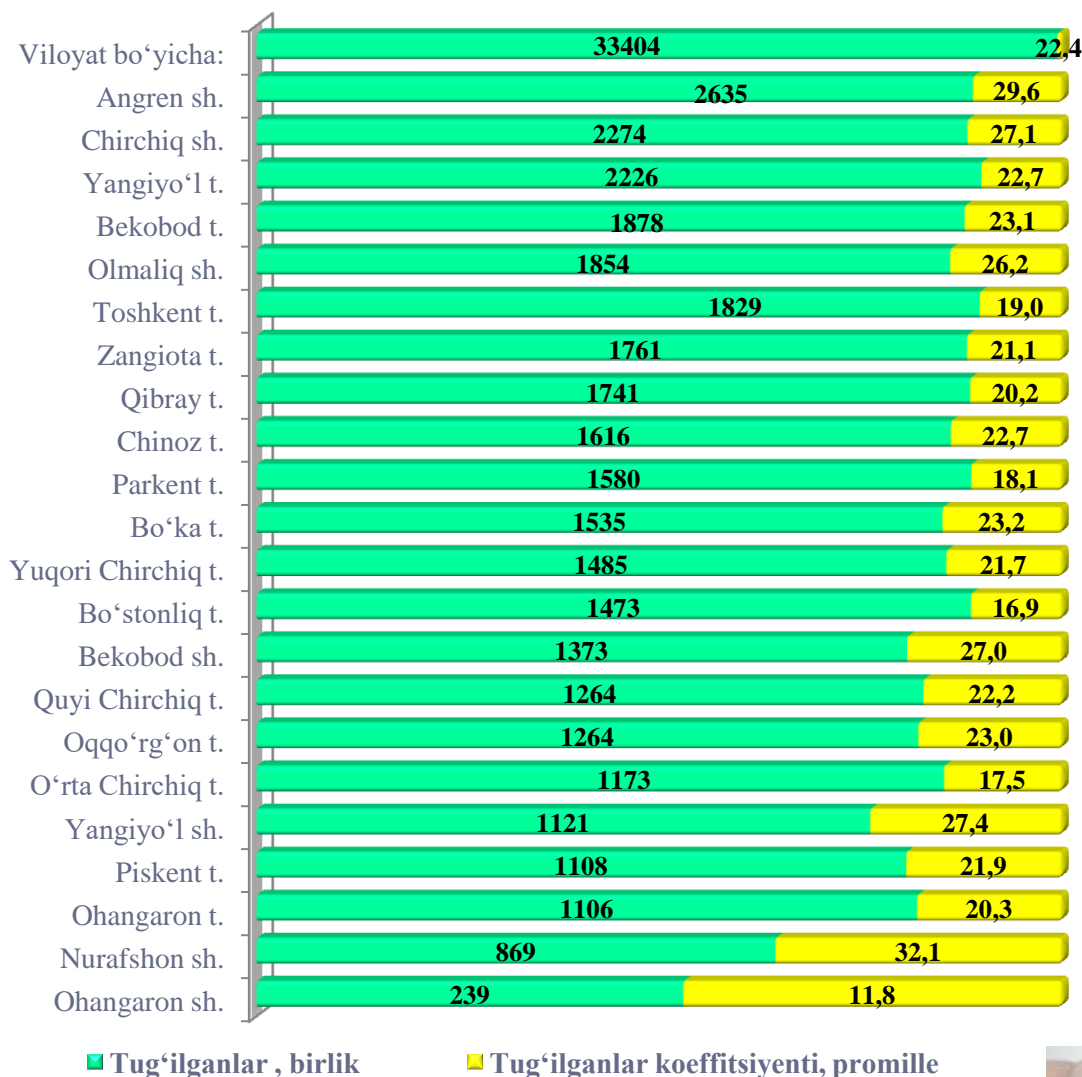
Hududlar kesimida Piskent tumanida (o'tgan yilning mos davriga nisbatan 98,2 %) aholining eng ko'p pasayishi kuzatildi.

QAYD ETILGAN TUG'ILISHLAR



Hududlar kesimida tug'ilganlar soni va koeffitsiyenti


2023- yil yanvar-iyun, kishi



2023- yil yanvar-iyun oylarida tug'ilganlar soni 33 404 kishini tashkil qildi va 2022- yilning shu davriga (34 399 kishi) nisbatan -995 taga kamaygan. Shunga mos ravishda tug'ilish koeffitsiyenti 22,4 promilleni tashkil qildi.

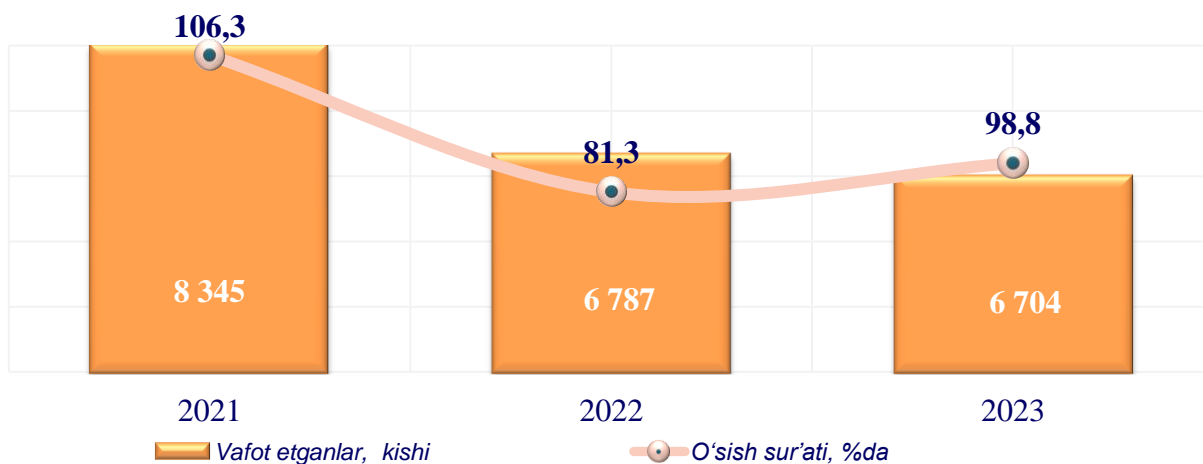
O‘limning asosiy sabablari bo‘yicha taqsimlanishi

2023- yil yanvar-iyun, kishi



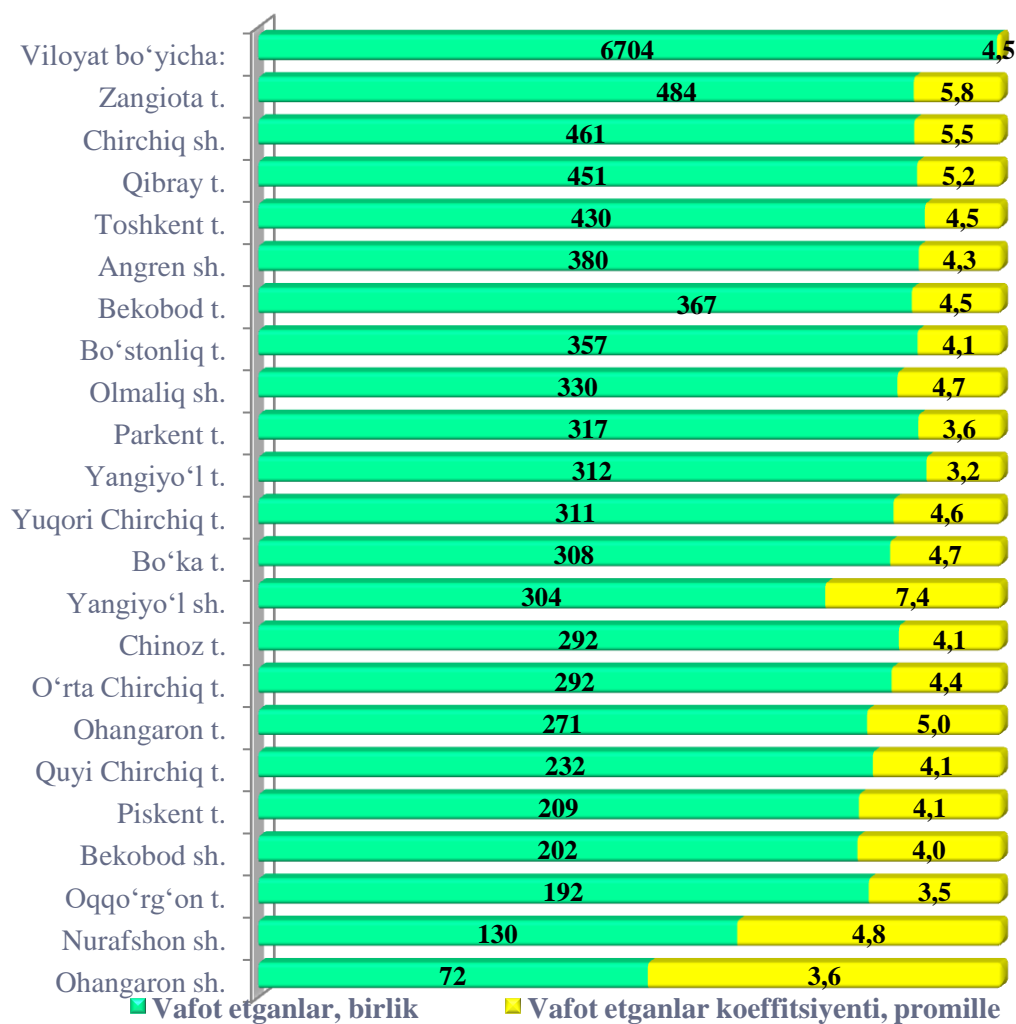
2023- yilning yanvar-iyun oylarida qayd etilgan o‘lim holatining **42,0** %i – qon aylanish tizimi kasalliklaridan, **30,3** %i – o‘simtalardan, **12,1** %i – nafas olish a‘zolari kasalliklaridan, **9,8** %i boshqa kasalliklardan, **4,6** %i – yuqumli va parazitari **1,1** %i ovqat hazm qilish a‘zolari kasalliklaridan, **0,1** %i – baxtsiz hodisa zaharlanish va jarohatlanishlardan kasalliklardan vafot etganlar.

VAFOT ETGANLAR



Hududlar kesimida vafot etganlar soni va koeffitsiyenti


2023- yil yanvar-iyun, kishi



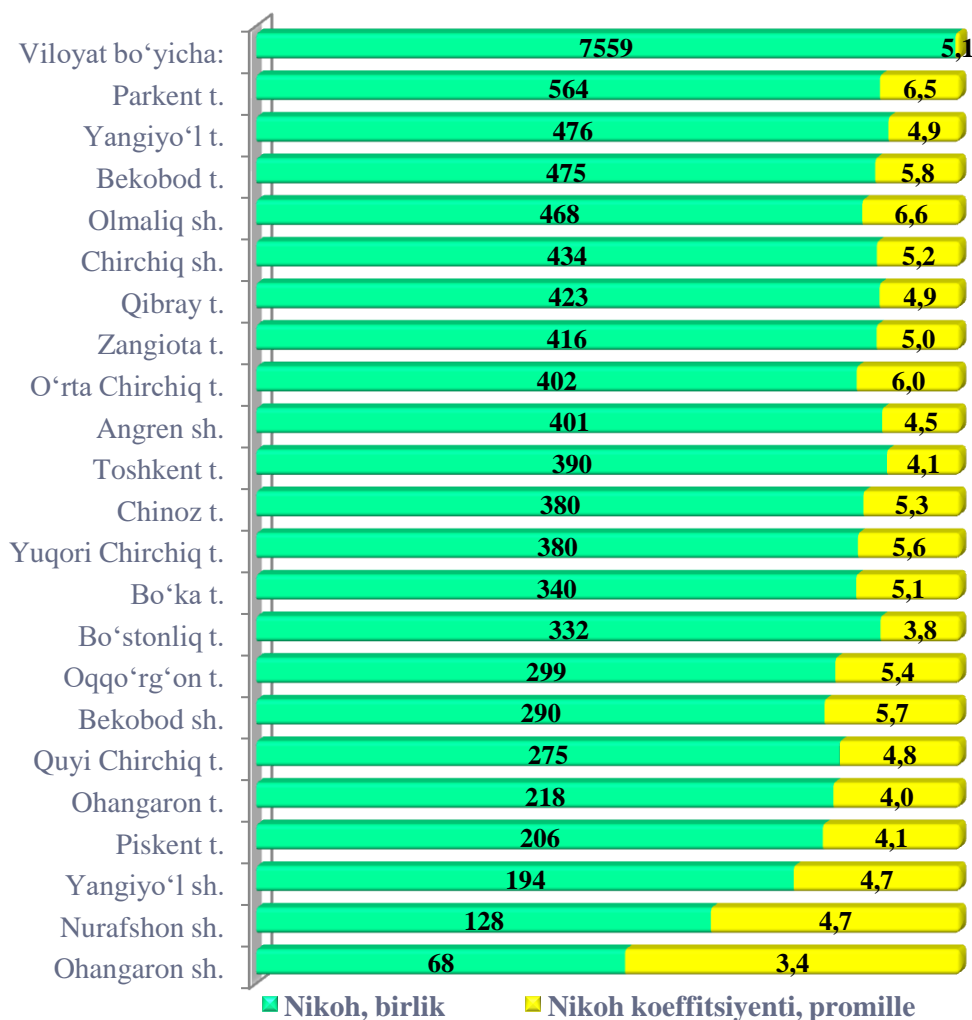
2023- yil yanvar-iyun oylarida 6 704 ta o'lim qayd etilgan bo'lib, har 1000 aholiga nisbatan o'lim koeffitsiyenti 4,5 promilleni tashkil etdi.



QAYD ETILGAN NIKOHLAR



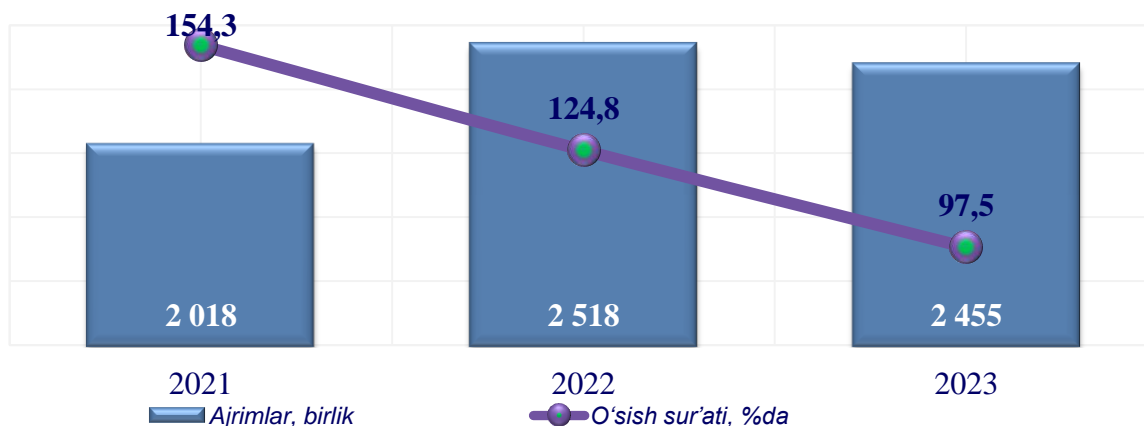
Hududlar kesimida nikohlar soni va koeffitsiyenti 2023- yil yanvar-iyun, birlik



Nikoh tuzish koeffitsiyentining avvalgi yilga nisbatan eng ko'p pasayishi Zangiota tumanida (2,3 promillega) va Ohangaron tumanida (1,8 promillega) kuzatiladi.

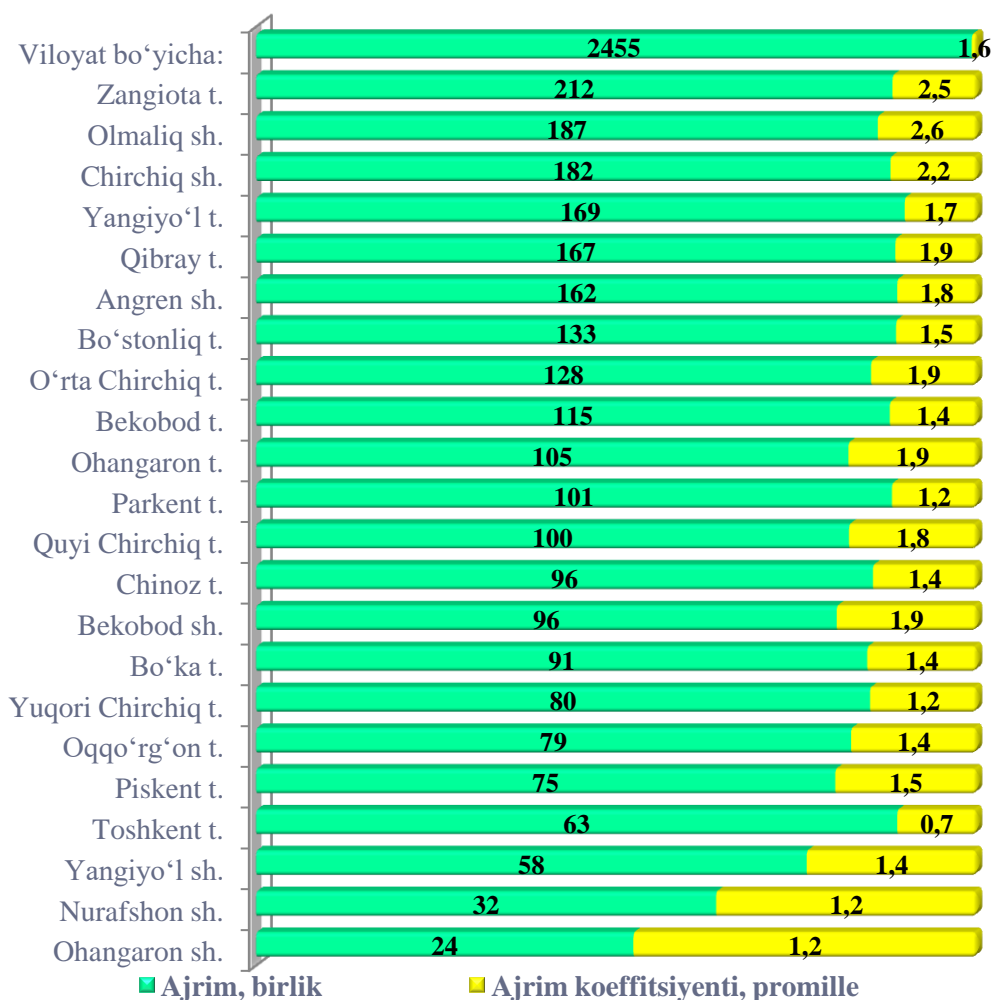


NIKOHDAN AJRALISHLAR



Nikohdan ajralishlar soni va koeffitsiyenti

2023- yil yanvar-iyun, birlik



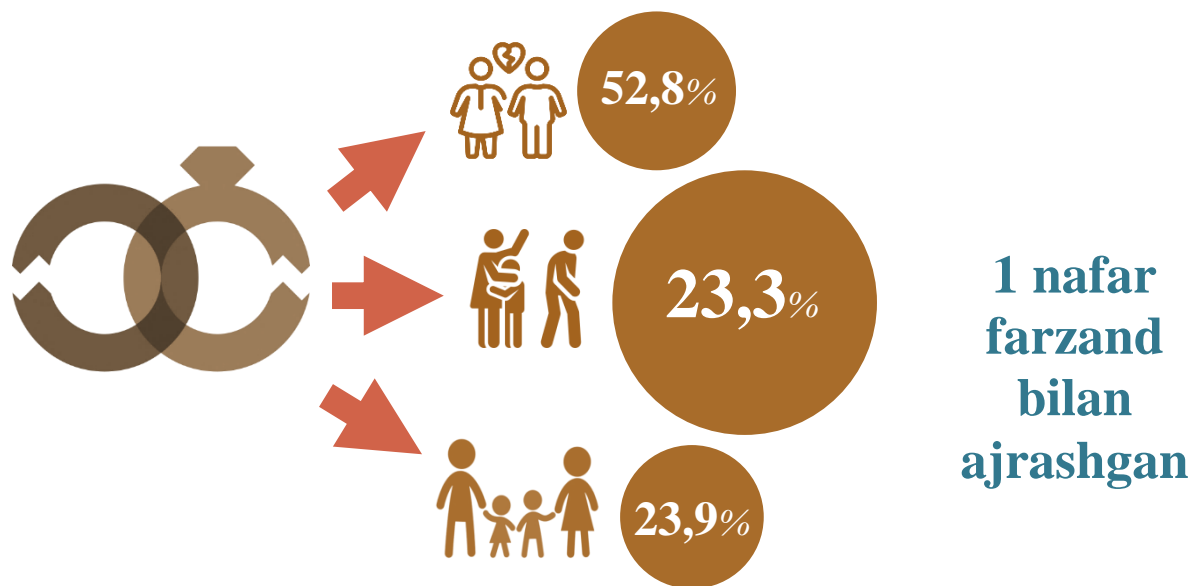
2023- yil yanvar-iyun oylarida 2 455 ta nikohdan ajralishlar qayd etilgan bo'lib, har 1000 aholiga nikohdan ajralishlar koeffitsiyenti 1,6 promilleni tashkil etgan.



Nikohdan ajrashganlarning farzandlar soni bo'yicha taqsimlanishi

2023- yil yanvar-iyun

farzandsiz ajrashgan



1 nafar
farzand
bilan
ajrashgan

2 va undan ortiq farzand bilan ajrashgan

2023- yil yanvar-iyun oylarida Toshkent viloyatida jami nikohdan ajrashganlarning **52,8** %i farzandsiz, **23,3** %i bitta farzand bilan va **23,9** %i ikki va undan ortiq farzand bilan ajrashganlar hissasiga to'g'ri kelgan.



Aholining migratsiya ko'rsatkichlari
(yanvar - iyun)
(kishi)

Hudud nomi	Kelganlar		Ketganlar		Migratsiya saldosi	
	2022- y.	2023- y.	2022- y.	2023- y.	2022- y.	2023- y.
Viloyat bo'yicha:	13643	13133	18672	13424	-5029	-291
<i>shaharlar:</i>						
Nurafshon	317	419	205	219	112	200
Olmaliq	645	663	571	660	74	3
Angren	498	483	562	469	-64	14
Bekobod	281	284	356	307	-75	-23
Ohangaron	384	417	184	241	200	176
Chirchiq	1367	1187	964	1088	403	99
Yangiyo'l	453	628	290	473	163	155
<i>tumanlar:</i>						
Oqqo'rg'on	187	146	323	328	-136	-182
Ohangaron	380	439	352	421	28	18
Bekobod	224	260	465	364	-241	-104
Bo'stonliq	471	480	468	825	3	-345
Bo'ka	195	158	384	342	-189	-184
Quyichirchiq	460	335	370	672	90	-337
Zangiota	1415	1425	4776	1219	-3361	206
Yuqori Chirchiq	1093	405	829	825	264	-420
Qibray	1430	1147	3257	1308	-1827	-161
Parkent	160	225	338	232	-178	-7
Piskent	236	209	360	386	-124	-177
O'rta Chirchiq	673	715	1963	687	-1290	28
Chinoz	470	523	245	468	225	55
Yangiyo'l	976	1059	709	988	267	71
Toshkent	1328	1526	701	902	627	624

Demografik ko'rsatkichlarga izohlar

Doimiy aholi – ro'yxatdan o'tkazilayotgan vaqtda muayyan aholi punkti yoki hududda doimiy istiqomat qilayotgan aholidan iborat bo'lib, bunga ushbu hududda doimiy ro'yxatda turib, lekin vaqtincha yashamaydigan aholi ham kiritiladi.

Shahar aholisi – shahar hududlarida, ya'ni me'yoriy hujjatlar bilan shaharlar, shaharchalar sifatida belgilangan aholi punktlarida istiqomat qiluvchi aholi.

Qishloq aholisi – shaharlar va shaharchalar toifasiga kiritilmagan hududlarda – qishloq joylarda (ovullar, qishloqlar va boshqalar) istiqomat qiluvchi aholi.

Doimiy aholi sonini baholash – oxirgi aholini ro'yxatga olish ma'lumotlari asosida hisoblanib, unga har yili tug'ilganlar va hududga ko'chib kelganlar soni qo'shib, o'lganlar va hududdan ko'chib ketganlar soni ayiriladi.

Tug'ilish – tug'ilish jarayonlarining sodir bo'lishi va boshqa xususiyatlarini tavsiflovchi ko'rsatkich.

1000 aholiga nisbatan tug'ilish koeffitsiyenti – hisobot yilida jami tug'ilganlar (tirik) sonini hisobot davridagi doimiy aholining o'rtacha soniga bo'lib, 1000ga ko'paytirish orqali hisoblanadi.

1000 aholiga nisbatan o'lim koeffitsiyenti – hisobot yilida jami o'lganlar sonini hisobot yilidagi doimiy aholining o'rtacha soniga bo'lib, 1000 ga ko'paytirish orqali hisoblanadi.

O'lim sabablari – o'limga yoki uning sodir bo'lishiga ta'sir etgan kasaliklar, patologik holatlar va jarohatlar, shuningdek, o'lim bilan yakun topgan jarohatga sabab bo'lgan baxtsiz hodisa va zo'ravonlik holatlari.

Nikoh – erkak va ayol o'rtasidagi, ularning bir-birlariga va farzandlariga nisbatan huquq va majburiyatlarini belgilab beradigan o'zaro munosabatlari shakli. Er va xotin o'rtasidagi yuridik munosabatlar fuqarolik holati dalolatnomalarini yozish (FHDYO) organlarida nikohlarini ro'yxatdan o'tkazish natijasida o'rnatiladi.

1000 aholiga nisbatan nikohlar koeffitsiyenti – hisobot yilida tuzilgan nikohlar sonini doimiy aholining o'rtacha soniga bo'lib, 1000 ga ko'paytirish orqali hisoblanadi.

Nikohdan ajralish (nikohni bekor qilish) – er-xotinlarning hayoti davomida, tomonlar uchun qayta nikoh huquqini beruvchi, nikohlarning to'liq yuridik to'xtatilishi, nikoh FHDYO yoki sud organlarida ajralishni ro'yxatdan o'tkazilganidan so'ng bekor qilingan hisoblanadi.

1000 aholiga nisbatan nikohdan ajralish koeffitsiyenti – hisobot yilida nikohdan ajralishlar sonini doimiy aholining o'rtacha soniga bo'lib, 1000ga ko'paytirish orqali hisoblanadi.

Ko'chib kelganlar soni – ko'chib kelganlarning absolyut miqdori, ya'ni muayyan hududga uning tashqarisidan ko'chib kelganlardan iborat. Ichki ishlar organlari tomonidan aholini yashash joyi bo'yicha ro'yxatga olishda tuziladigan statistik hisobga olish so'rovnomalarini qayta ishlash natijasida ko'chib kelish.

Ko'chib ketganlar soni – ko'chib ketganlarning absolyut miqdori, ya'ni muayyan hududga uning tashqarisidan ko'chib ketganlardan iborat. Ichki ishlar organlari tomonidan aholini yashash joyi bo'yicha ro'yxatga olishda tuziladigan statistik hisobga olish so'rovnomalarini qayta ishlash natijasida ko'chib ketish.

Aholining migratsion o'sishi (farqi) – hisobot davrida ko'chib kelganlar va ko'chib ketganlar soni o'rtasidagi farqning absolyut miqdori.